

Образи на растителни паспорти за движение в рамките на територията на България и Европейския съюз

 Растителен Паспорт / Plant Passport

A xxxxx

B XX – xxxxx

C xxxxx

D XX

 Растителен Паспорт / Plant Passport

A xxxxx

B XX – xxxxx

C 

D XX


 Растителен Паспорт / Plant Passport

A xxxxx


B XX – xxxxx

C 

D XX

 Растителен Паспорт / Plant Passport

A xxxxx **B** XX – xxxxx **C** xxxxx **D** XX





Растителен Паспорт / Plant Passport

A xxxxx

B XX – xxxxx

C xxxxx

D XX



Растителен Паспорт /Plant Passport

A xxxxx

B XX – xxxxx

C xxxxx

D XX



Растителен Паспорт/

Plant Passport

A xxxxx

B XX – xxxxx

C xxxxx⁵

D XX



Растителен Паспорт/
Plant Passport

A xxxxx **B** XX – xxxxx

C xxxxx **D** XX



Растителен Паспорт/
Plant Passport

A xxxxx

C xxxxx

B XX – xxxxx

D XX

УКАЗАНИЯ ЗА СЪДЪРЖАНИЕТО НА РАСТИТЕЛНИЯ

ПАСПОРТ И ПОПЪЛВАНЕТО МУ

В горния ляв ъгъл на Растителния паспорт е Знамето на Европейския съюз. То може да бъде цветно или черно-бяло – бели звезди на черен фон или черни звезди на бял фон.

В дясно от знамето се изписват думите „Растителен паспорт“ на български и „Plant Passport“ на английски, разделени с наклонена черта.

А - Ботаническо наименование на растенията или растителните продукти. Когато е целесъобразно може да се впише наименованието на съответния обект и наименованието на сорта (по избор).


В - Двубуквеният код по стандарт ISO-3166-1-alpha-2 на държавата членка, в която е регистриран професионалният оператор (напр. БГ/BG), който издава Растителния паспорт, след който се изписва буквено-цифровият регистрационен номер на професионалния оператор от Официалния регистър на професионалните оператори (напр. BLG 1234, PDV 5678). Когато Растителния паспорт се издава при въвеждане от трета държава на Граничен контролен пункт, вместо буквено-цифровият регистрационен номер на професионалния оператор се изписва кода на ГКП (напр. BG/KAN3).

С – Когато е приложимо се вписва код за проследяване на растенията, растителните продукти и други обекти. Кодът за проследяване може да бъде съставен от: номер на РП + дата на издаване; регистрационният номер на професионалния оператор + дата на издаване; номер на партида или друга комбинация от символи, позволяваща идентификация на търговската единица. Растителният паспорт може да включва уникален баркод, QR-код, холограма, чип или друг носител на данни, допълващи кода за проследяване. Начинът на формиране на код за проследяване се декларира в Заявлението за регистрация/актуализация.

Д - Двубуквеният код на държавата членка на произход, (напр. БГ/BG), ако е с произход България. Ако растенията растителните продукти или другите обекти са с произход трета държава, се вписва наименованието на третата държава и съответният двубуквен код по стандарт ISO-3166-1-alpha-2.

Само изброените елементи А, В, С и D могат да се вписват в рамките на карето под формата на квадрат или правоъгълник, представляващ растителния паспорт. Те се отделят с рамка или по друг начин, така че да бъдат ясно видими и разграничими от друг текст или изображение. Всякаква друга информация следва да бъде извън рамката, ограничаваща елементите, съставляващи растителния паспорт.

Примерен Растителен паспорт, издаден на ГКП при въвеждане на растения и растителни продукти от трети държави

	Растителен Паспорт / Plant Passport
A	Solanum tuberosum
B	BG / KAN3
C	1234/01.02.2022
D	TR

Информацията по-долу се посочва с цел проследимост на пратката и на издаденият растителен паспорт и е извън границите на растителния паспорт!

РП №.....1234...../дата: 01.02.2022


№ и дата на ФСС.....

2. Фирма получател по ФСС.....

3. Вид и количество на внасяната стока: Solanum tuberosum, 25 т

4. Име, подпис и личен печат на фитосанитарния инспектор

Примерен Растителен паспорт, издаден в ОДБХ

	Растителен Паспорт / Plant Passport
A	Prunus malus
B	BG / PDV 5678
C	1234/01.02.2022 или партиден номер
D	BG или TR

Информацията по-долу се посочва с цел проследимост на пратката и на издаденият растителен паспорт и е извън границите на растителния паспорт!

РП №.....1234...../дата:01.02.2022.

1. № и дата на ФСС.....
2. Фирма получател по ФСС.....
3. Вид и количество на внасяната стока: Prunus malus, 15600 бр.
4. Име, подпис и личен печат на фитосанитарния инспектор